

Set-Inhalt



Federhalter

4x

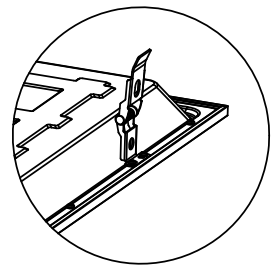
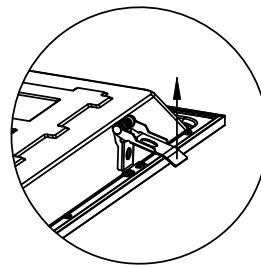
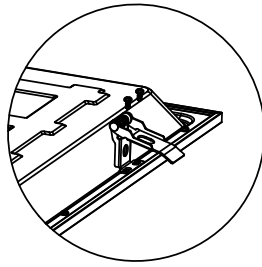
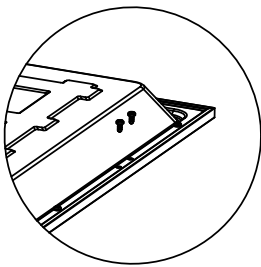


M3 x 6 Schraube

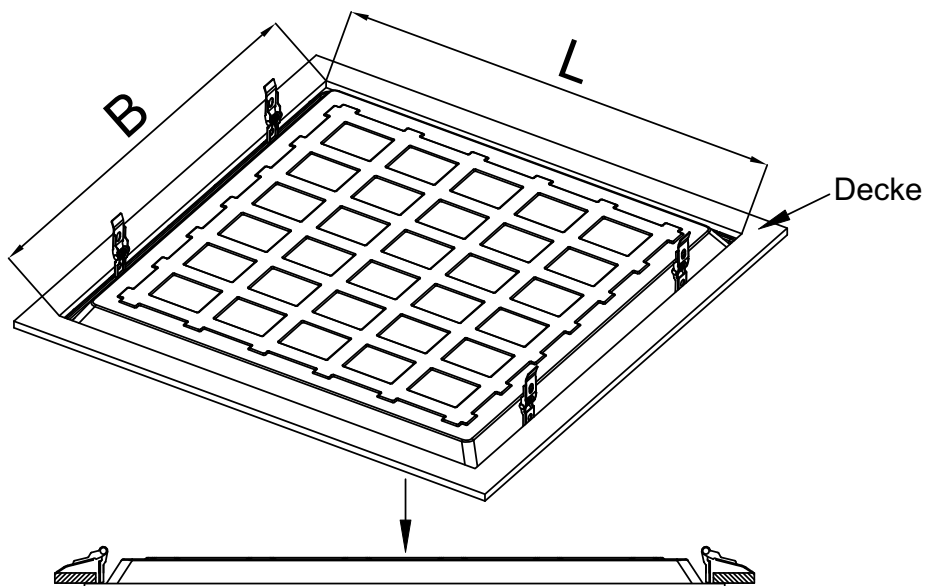
8x

Montage

- ① Entfernen Sie die Originalschrauben an diesen Positionen
- ② Befestigen Sie die Federhalter mit den M3x 6 Schrauben
- ③ Spannen Sie die Federn nach oben bis diese durch den Deckenausschnitt passen



- ④ Das Panel mit den Federn in der Decke „einrasten“



Maße Panel (mm)	Maße Deckenausschnitt Lx B (mm)
595x 595	575x 575
620x 620	595x 595
1200x 300	1170x 270